

# Kunststofffenster Focusing Präzision in Form und Funktion



Modernes Design trifft nachhaltige Innovation

# Kunststofffenster FocusIng

pur | präzise | progressiv

Mit dem neuen Kunststofffenstersystem FocusIng setzen wir ein Statement für zeitgemäße Architektur und nachhaltiges Bauen. Das Design folgt dem Prinzip der Reduktion: Form folgt Funktion. Die FocusIng-Serie vereint klare Linien, schlanke Ansichtsbreiten und maximale Glasflächen. Ob im modernen Neubau, bei der energetischen Sanierung oder im gehobenen Objektbau – das FocusIng überzeugt in jeder architektonischen Situation.

## Allgemeine Serienausstattung FocusIng

- Schüco-Profilsystem FocusIng 70 AD | FocusIng 70 MD
- Wahlweise Anschlagdichtungssystem (AD) mit zwei Dichtungsebenen – FocusIng 70 AD oder als Mitteldichtungssystem (MD) mit drei Dichtungsebenen – FocusIng 70 MD
- Systemkammern: 5 Blendrahmen, 6 Flügelrahmen
- Farben gemäß BE Farbkonzept
- Griff: Griff 1 | Serie 1

## FocusIng 70 AD



### Profilsystem **Schüco FocusIng 70 AD**

Grundbautiefe 70 mm




$U_w$ -Wert  $\leq 1,3 \text{ W}/(\text{m}^2\text{K})^*$

2-Scheibenverglasung Therm 1.1  
Glasstärke bis 52 mm möglich



### **Sicherheitsbeschlag**

bis RC 2 nach DIN EN 1627



## FocusIng 70 MD



### Profilsystem **Schüco FocusIng 70 MD**

Grundbautiefe 70 mm



$U_w$ -Wert  $\leq 0,89 \text{ W}/(\text{m}^2\text{K})^*$

3-Scheibenverglasung Therm 0.6  
Glasstärke bis 52 mm möglich



### **Sicherheitsbeschlag**

bis RC 2 nach DIN EN 1627



# Focusing energie- und ressourcensparend



Klares Design | Hervorragende Wärmedämmung | Nachhaltiges Bauen und Leben

- Passend zu modernen Bauformen, klassischen Putzfassaden oder designorientierten Modernisierungen
- Hervorragende Wärmedämmung für ein angenehmes Raumklima
- Ressourcenschonende Herstellung: aus bis zu 50 % recyceltem PVC

Hinweis: Abbildungen ähnlich. Änderungen und Irrtümer vorbehalten. Die im Prospekt dargestellten Abbildungen dienen zur exemplarischen Veranschaulichung. Sie können mögliche Sonderausstattungen und Fertigungsabweichungen zeigen. Ihr Fachhändler berät Sie gerne, um Ihre individuellen Wünsche zu erfüllen.

# Hebe-Schiebetür FocusIngSlide

geradlinig | reduziert | lichtbetont

Die Sanierung von Gebäuden bietet die Chance, Alt und Neu harmonisch zu kombinieren. Mit der Hebe-Schiebetür FocusIngSlide erhält Ihr Zuhause ein modernes, elegantes Erscheinungsbild – bei gleichzeitig hohem Wohnkomfort. Sie bietet einen nahtlosen und platzsparenden Übergang von Innen- und Außenbereich.



FocusIngSlide Turner Oak toffee | Anwendungsbeispiel

## Hebe-Schiebetür FocusIngSlide



Profilsystem **Schüco FocusIngSlide**

Grundbautiefe 167 mm




$U_w$ -Wert  $\leq 1,3 \text{ W}/(\text{m}^2\text{K})^*$

2-Scheibenverglasung Therm 1.1  
Glasstärke bis 44 mm möglich



**Sicherheitsbeschlag**



4

\* Grundlage ist ein Referenzmaß 4.000 x 2.200 mm.

# Parallel-Schiebetür FocusIng 70

## optisch einheitlich kombinierbar

Die Parallel-Schiebetüren passen optisch perfekt zu den Fenstern derselben Serie und sorgen für ein harmonisches Gesamtbild. Die Parallel-Schiebetüren FocusIng 70 AD und FocusIng 70 MD lassen sich flexibel nutzen. Optional mit Kippfunktion.



Anwendungsbeispiel für ein Schiebetürensysteem

## Parallel-Schiebetür FocusIng 70



Profilsystem **Schüco FocusIng 70 AD | 70 MD**

Grundbautiefe 70 mm




$U_w$ -Wert  $\leq 1,3 \text{ W}/(\text{m}^2\text{K})^* \mid 0,89 \text{ W}/(\text{m}^2\text{K})^*$

2- oder 3-Scheibenverglasung Therm 1.1 | 0.6  
Glasstärke bis 52 mm möglich



**Sicherheitsbeschlag**

bis RC 2 nach DIN EN 1627



\* Grundlage ist ein Referenzmaß 1.230 x 1.430 mm.



EIN UNTERNEHMEN DER SCHWEIKER GRUPPE

**BE**  
FENSTER + TÜRÉN

# Vielfalt nach Ihrem Geschmack

## Optionen und Zubehör

Beim Kunststofffenstersystem FocusIng und der FocusIngSlide Hebe-Schiebetür wählen Sie aus einer umfangreichen Farbpalette sowie hochwertigen Griffen, Handhebeln und Verglasungen.

Ergänzend stehen Ihnen, je nach Einsatzbereich und Anforderung, mehrere Sicherheitsstufen des Roto NX-Beschlags zur Verfügung – für individuellen Komfort und zuverlässigen Einbruchschutz.

Ihr Fachhändler berät Sie gerne.



Griff BE | Serie 1 Akustik  
Standard weiß



Griff BE | Serie 1  
Akustik abschließbar



Griff BE | Serie 1 Kipp vor Dreh  
abschließbar mit Kippfunktion im  
verschlossenen Zustand



Handhebel  
Komfort abschließbar,  
für die PS-Serie



Handhebel mit Profilzylinder  
Komfort abschließbar,  
für die PS-Serie



Handhebel 2 mit Profilzylinder  
außen Griffmulde, innen Handhebel

### Mehr Sicherheit für Ihr Zuhause

- Geprüfte Sicherheit der Widerstandsklasse RC 2 nach DIN EN 1627 für erhöhten Einbruchschutz
- Optimal für Wohngebäude
- Kombination aus Sicherheit, Komfort und modernem Design

Das Kunststofffenster FocusIng mit dem hochwertigen Roto-NX-Beschlag bietet bereits in der Serienausstattung einen hohen Grundschutz gegen Aufbruchversuche. Für erhöhte Sicherheit bieten wir unseren Beschlag in der Widerstandsklasse RC 2 geprüft nach DIN EN 1627 an.

### Neuheit | Sicher lüften und ruhig schlafen | Optional KippSafe

Das Einbruchrisiko durch gekippte Fenster ist nahezu beseitigt. Sicheres Lüften mit Dreh-Kipp-Fenstern ist in Kippstellung mittels KippSafe-Komponenten möglich – ein einzigartiges Merkmal für zusätzlichen Schutz. So lassen sich Ihre Nassbereiche, wie Badezimmer, Gäste-WC und Küche effektiv und sicher lüften.

# Nachhaltige Renovation umweltschonend | zeitgemäß

Das Kunststofffenstersystem Focusing bietet dank zeitgemäßer Wärmedämmung und Sicherheitseigenschaften eine moderne Lösung für die Renovation und energetische Sanierung.

- Fenstertausch und effizient Energiekosten sparen
- Renovation von Bestandsfassaden mit dezentem, geradlinigem Design
- Energetische Sanierungsmaßnahmen für mehr Komfort und spürbare Wohnqualität



- Ressourceneffizienter Materialeinsatz: Konstruktion auf minimalen Materialverbrauch ausgelegt.
- Bis zu 50 % Recycling-PVC aus wiederverwerteten Altfenstern oder Produktionsresten.
- Verwendung eines Recycling-Innenkerns zur Schonung von Ressourcen.
- Kreislauffähigkeit: System ist nach Nutzungsdauer für das Recycling und die Rückführung in den Wertstoffkreislauf entwickelt.



**20 JAHRE  
GARANTIE**



**GEPRÜFTE  
SICHERHEIT**



**FÖRDERFÄHIG**



**DIN  
KONFORM**



**GEPRÜFTE  
QUALITÄT**

Aus reproduktions- und drucktechnischen Gründen, ist die Darstellung der Farben und Oberflächenstrukturen nicht verbindlich. Gleiches gilt für die Angaben zu Folien und deren Nummerierung, die Farb- und Materialdarstellung der Beschlagsteile, sowie deren Anordnung. Ebenfalls wirken die Folien und Farben bei unterschiedlichen Lichtverhältnissen, Tages- und Jahreszeiten, sowie aufgrund vorgegebener Einbausituationen, unterschiedlich. Die Abmessungen der Darstellungen sind maßstäblich nicht verbindlich. Änderungen, die dem technischen Fortschritt dienen, sind vorbehalten.

BE 1066 - Stand: 04/2026 - Printed in Germany. Änderungen und Irrtümer vorbehalten. Abbildungen ähnlich.

