

KUNSTSTOFFHAUSTÜR
ComfortLiving



Qualität für Ihr Zuhause.

MODERN | KLASSISCH | ZEITLOS





ComfortLiving

STEHT FÜR

Design

- Große Gestaltungsvielfalt und Auswahl an Füllungsmodellen modern | klassisch | ganzglas
- Farben gemäß BE Farbkonzept
- Wahlweise mit 1 oder 2 Seitenteilen

Qualität

- Hohe Stabilität und Langlebigkeit
- Schwenkhakenschluss mit 3 Verriegelungspunkten
- 20 Jahre Garantie

Sicherheitsoptionen

- Verbundsicherheitsglas (VSG) im Lichtausschnitt und Seitenteil
- Schwenkhakenbolzenschluss mit 5 Verriegelungspunkten
- Bandseitensicherung

BE 1402 | Schwarzgrau glatt

IHRE FÜLLUNGSVARIANTEN IM MODERNEN DESIGN



BE 1400 | Quarzgrau glatt



BE 1401 | Anthrazitgrau glatt



BE 1402 | Mahagoni genarbt



BE 1403 | Schiefergrau glatt



BE 1404 | Schwarzgrau glatt



BE 1405 | Weiß




BE 1406 | ähnlich DB 703



BE 1407 | Golden Oak genarbt



BE 1408 | Anthrazitgrau genarbt



BE 1409 | Weiß



BE 1410 | Jet Black glatt



BE 1411 | Nussbaum genarbt

FÜLLUNGSVARIANTEN IM KLASSISCHEN DESIGN



BE 1414 | Anthrazitgrau genarbt

ComfortLiving



BE 1419 | Anthrazitgrau glatt

IHRE FÜLLUNGSVARIANTEN IM KLASSISCHEN DESIGN



BE 1412 | Weiß



BE 1413 | Anthrazitgrau genarbt



BE 1414 | Weiß



BE 1415 | Anthrazitgrau genarbt



BE 1416 | Weiß



BE 1417 | Anthrazitgrau genarbt

GANZGLASFÜLLUNGEN



BE 1418 | Jet Black glatt



BE 1419 | Weiß



BE 1420 | Basaltgrau glatt



BE 1421 | Weiß



BE 1422 | Anthrazitgrau glatt



BE 1423 | Mahagoni genarbt

AUSSTATTUNG | ZUBEHÖR | OPTIONEN

- Haustürfüllung in Weiß | Lieferstandard
- Füllungsstärke 36 mm
- 2-fach Verglasung | 3-fach Verglasung*
- Stangengriff mit schrägen Konsolen in verschiedenen Längen in Edelstahl oder in Schwarz*
- Schüco Innendrücker G-310 in Weiß, Schwarz, EV1 oder Edelstahl*
- 3 Aufsatztürbänder in Weiß, Schwarz oder Edelstahl-Optik
- 3 Rollentürbänder* in Weiß, Schwarz oder Edelstahl-Optik
- Schwenkhakens Schloss manuell R mit 3 Verriegelungspunkten
- Schwenkhakenbolzenschloss* manuell R mit 5 Verriegelungspunkten
- Schwenkhakens Schloss manuell R | Tagesentriegelung* / mit E-Öffner*
- Profilzylinder 4 | W XR 51 mit Not- und Gefahrenfunktion
- Ein oder zwei Seitenteile* bis zu 1.200 mm Breite
- Oberlicht* möglich bis zu 2.000 Breite | Höhe bis 1.200 mm
- BE Standard-Farbkombination (Innen- + Außenseite wählbar)
- Sonder-Farbkombinationen gemäß BE Farbkonzept
- uvm.

* optional erhältlich



Aufsatztürband in Edelstahl-Optik




Rollentürband in Edelstahl-Optik

SCHLOSSVARIANTEN


Schwenkhakens Schloss

Schwenkhakenbolzenschloss



Stangengriff in Edelstahl

Stangengriff in Schwarz



Schüco Innendrücker, weiß



Schüco Innendrücker, schwarz



Edelstahl Schüco Innendrücker


BE STANDARDFARBEN



Basaltgrau glatt
(ähnlich RAL 7012)



Anthrazitgrau glatt*
(ähnlich RAL 7016)



Anthrazitgrau genarbt*
(ähnlich RAL 7016)



Jet Black matt*
(ähnlich RAL 9011)



ähnlich DB 703




Quarzgrau glatt
(ähnlich RAL 7039)



Braun Dekor genarbt



Golden Oak genarbt**



Mahagoni genarbt



Nussbaum genarbt**



Schwarzgrau glatt
(ähnlich RAL 7021)






Schiefergrau glatt
(ähnlich RAL 7015)

* beidseitig lieferbar | Grundkörperfarbe beidseitig in Grau

** beidseitig lieferbar | Grundkörperfarbe beidseitig in Karamell

GLÄSER

- Füllungen und Seitenteil/e mit VSG 6 mm je Seite erhältlich
- Glasauswahl zwischen Klarglas, Fläche mattiert, Chinchilla, oder Mastercarré uvm.
- Glas Fläche mattiert, 20 mm klarer umlaufender Rand
- Glas Fläche mattiert, 15 mm klare waagerechte Streifen



TECHNISCHE DATEN

- Schüco Profilsystem Living 82 AS
- Grundbautiefe: 82 mm
- 2 Anschlagdichtungen
- 80 mm Blendrahmen
- 125 mm Flügelrahmen | optional 110 mm Flügelrahmen
- U_D -Wärmedämmwert: $1,3 \text{ W}/(\text{m}^2\text{K})^*$
- Einspannfüllung | Glas

* Der U_D - Wertberechnung lag das Referenzmaß $1.230 \text{ mm} \times 2.180 \text{ mm}$ zu Grunde.





20 JAHRE
GARANTIE



GEPRÜFTE
SICHERHEIT



FÖRDERFÄHIG



DIN
KONFORM

Aus reproduktions- und drucktechnischen Gründen, ist die Darstellung der Farben und Oberflächenstrukturen nicht verbindlich. Gleiches gilt für die genaue Übereinstimmung mit den RAL- und DB-Farbtönen. Sie sind an die Farbsystematiken angelehnt. Ebenfalls wirken die Farben bei unterschiedlichen Lichtverhältnissen, Tages- und Jahreszeiten sowie aufgrund vorgegebener Einbausituationen unterschiedlich. Die Abmessungen der Darstellungen sind maßstäblich nicht verbindlich. Änderungen, die dem technischen Fortschritt dienen, sind vorbehalten.

BE 1064 - Stand: 04/2026 - Printed in Germany. Änderungen und Irrtümer vorbehalten. Abbildungen ähnlich.



BE BAUELEMENTE GMBH | INDUSTRIESTR. 21 – 31 | 33818 LEOPOLDSHÖHE-GRESTE
T +49 5202 491-0 | F +49 5202 491-223 | WWW.BE-FENSTER-TUEREN.DE

Mit Sicherheit.